

1° GIORNO

Matematica

Scrivi sul quaderno di matematica la regola delle addizioni e delle sottrazioni con i numeri decimali scritta qui di seguito.

**ADDIZIONI E SOTTRAZIONI
TRA NUMERI INTERI E NUMERI DECIMALI**

RICORDA!

**AGGIUNGI DEGLI ZERI NEGLI SPAZI VUOTI
DOPO LA VIRGOLA:**
TI AIUTERANNO AD INCOLONNARE
E AD ESEGUIRE MEGLIO L'OPERAZIONE!

POI PROCEDI NORMALMENTE

$252,12 + 42 =$ $585 - 62,3 =$

h	da	u	,	d	c	m
2	5	2	,	1	2	
		4	2	0	0	
<hr/>						
2	9	4	,	1	2	

+

h	da	u	,	d	c	m
5	8	5	,	4	0	0
		6	2	3	0	
<hr/>						
5	2	2	,	7	0	

-

**ADDIZIONI E SOTTRAZIONI
CON I NUMERI DECIMALI**

SI DEVE
INCOLONNARE
LA PARTE INTERA
DEL N°
SOTTO LA PARTE
INTERA

LA
VIRGOLA
SOTTO
LA
VIRGOLA

LA PARTE
DECIMALE
DEL N°
SOTTO LA
PARTE
DECIMALE

E POI SI ESEGUONO NORMALMENTE

$235,2 + 12,34 =$ $146,53 - 24,1 =$

h	da	u	,	d	c	m
2	3	5	,	2	0	
		1	2	3	4	
<hr/>						
2	4	7	,	5	4	

+

h	da	u	,	d	c	m
1	4	6	,	5	3	
		2	4	1	0	
<hr/>						
1	2	2	,	4	3	

-

RICORDA!

AGGIUNGI DEGLI ZERI NEGLI SPAZI VUOTI DOPO LA VIRGOLA:
TI AIUTERANNO AD INCOLONNARE
E AD ESEGUIRE MEGLIO L'OPERAZIONE!

Esegui in colonna con la prova.

$$346+7,328+4=$$

$$35,246+84+2,3=$$

$$6+13845,2+6,9=$$

$$246,53-84=$$

$$326,82-77=$$

$$9,806-7,817=$$

$$654,37-263,28=$$

ITALIANO “Viva chi legge”

LETTURE: leggere pag. 154 e 155 (attività LEGGO E COMPRENDO su test)

2° GIORNO

ITALIANO “Viva chi legge”

GRAMMATICA: controllare/svolgere pag. 20 e 21 la punteggiatura. Quindi pag. 22 e 23 discorso diretto e indiretto. (esercizi su test)

<https://www.youtube.com/watch?v=Ask7EZwFgeM>

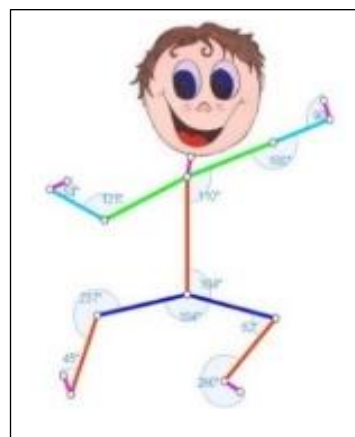
Scienze

Libro officina delle discipline: studiare il movimento, la reazione agli stimoli e la respirazione pag. 61 e 62

Approfondisci la respirazione tramite video su YouTube

<https://www.youtube.com/watch?v=m9Feu-vxAKc>

Seguirà TEST “Il regno animale” su piattaforma.



3° GIORNO

Geometria:

Ripassare la regola sugli angoli. Libro officina delle discipline: esercizi a pag.96
Seguirà TEST “gli angoli” sulla piattaforma.

STORIA

OFFICINA DELLE DISCIPLINE: attività alle pagg. 78 e 79

Puoi divertirti con la pixel art (istruzioni su board)

http://www.ciaomaestra.it/public/01/pixelart_fiore.pdf

COMPITI DELLE VACANZE PASQUALI

4° GIORNO

ITALIANO “Viva chi legge”

GRAMMATICA: pag. 32 (esercizi su test) Ripasso ortografico

Arte e Immagine

Lavoretto di Pasqua: potete fare un disegno a vostro piacere con una frase di auguri e mandare la fotografia alle maestre. I vostri lavori verranno poi pubblicati sul sito della scuola.

Se volete, potete realizzare il coniglietto magari con l'aiuto di un adulto. Trovate le istruzioni su weschool.

INGLESE

Ti lasciamo questa canzoncina per augurarti HAPPY EASTER con Bunny
<https://www.youtube.com/watch?v=nZLliq7B85g>

Riesci ad impararla a memoria (“There’s a rabbit with...” cioè “C’è un coniglio con...”)? Sarebbe bellissimo!

5° GIORNO

ITALIANO

Produzione autonoma di un testo (consegne su board)

INGLESE

✓ Controlla di aver ultimato con cura tutte le attività indicate per le settimane precedenti, anche rivedendo più volte i video segnalati.

✓ Questa settimana conosciamo meglio il verbo CAN, anzitutto attraverso la visione di un video.

Ti consigliamo di vedere lo stesso video prima in italiano, a seguire in inglese:

<https://youtu.be/uyH6DvsEO7I> (video in italiano)

<https://youtu.be/MtJbf6TPzVI> (video in inglese)

Questo verbo è davvero molto semplice: è sempre uguale con tutte le persone (I, you, he, she, it, we, you, they).

✓ Svolgi quindi questi due divertenti esercizi interattivi:

<https://wordwall.net/resource/981410/inglese/can-cant>

<https://wordwall.net/resource/892964/inglese/can-cant>

(Guarda il risultato: in caso di errori puoi rifarli più e più volte)

6° GIORNO

Geografia

Libro officina delle discipline: studiare tramite la cartina del testo o l'atlante i mari, le coste e il paesaggio marino da pag.55 a 57

ITALIANO

Per conoscere il modo imperativo guarda

<https://www.youtube.com/watch?v=96zXxob3CVY>

Viva chi legge

GRAMMATICA: studiare la coniugazione del modo imperativo a pag. 144;
svolgere gli esercizi a pag.124

7° GIORNO

Matematica

Libro officina delle discipline: svolgere sul quaderno pag. 66

8° GIORNO


STORIA


OFFICINA DELLE DISCIPLINE: attività alla pag. 80


INGLESE


Svolgi la scheda di esercizi qui allegata. Se non puoi stamparla, svolgi gli esercizi su un foglio.


Write the words in the correct order.


1  zebra A can't fly
 2 1 3 4
A zebra can't fly

2  A walk can't fish

2  monkey A can run

4  parrot A swim can't

5  A ^{PARLARE} talk can't cat

6  can play Alison

Write can or can't.

1 Jamie can write.
 A monkey _____ write.

2 Jamie _____ swim.
 A fish _____ swim.



3 Jamie _____ run.
 A snake _____ run.

4 A bird _____ fly.
 Jamie _____ fly.



Write true sentences.

✓ = CAN X = CAN'T

	sing	run	climb	fly
bird	✓	X	X	✓
monkey	X	✓	✓	X

1 bird / sing
A bird can sing

2 monkey / fly
A monkey can't fly

3 bird / run

4 monkey / climb

5 bird / fly

6 monkey / run

7 bird / climb

8 monkey / sing
