

# ANIMALI E PROBLEMI

**1 Risolvi i problemi** seguendo l'esempio.


**A** Un uccellino ha 2 ali. In 5 uccellini conto in tutto  ali.

$$\boxed{2} \quad \times \quad \boxed{5} \quad = \quad \boxed{10}$$



**B** Una mucca ha 2 orecchie. 4 mucche hanno  orecchie.

$$\boxed{\phantom{00}} \quad \times \quad \boxed{\phantom{00}} \quad = \quad \boxed{\phantom{00}}$$



**C** Una libellula ha 4 ali. In 3 libellule conto in tutto  ali.

$$\boxed{\phantom{00}} \quad \times \quad \boxed{\phantom{00}} \quad = \quad \boxed{\phantom{00}}$$




**D** Una stella marina ha 5 punte. 9 stelle marine hanno  punte.

$$\boxed{\phantom{00}} \quad \times \quad \boxed{\phantom{00}} \quad = \quad \boxed{\phantom{00}}$$



**E** Una coccinella ha 6 zampe. 4 coccinelle hanno  zampe.

$$\boxed{\phantom{00}} \quad \times \quad \boxed{\phantom{00}} \quad = \quad \boxed{\phantom{00}}$$



**F** In un recinto ci sono 7 maiali. In 8 recinti ci sono  maiali.


$$\boxed{\phantom{00}} \quad \times \quad \boxed{\phantom{00}} \quad = \quad \boxed{\phantom{00}}$$



# IL RISULTATO NON CAMBIA!

1 Disegna seguendo le indicazioni, poi conta e completa passo a passo.

## ► Completa per righe



Quante foglie in ogni riga? .....


Quante righe? .....

Quante foglie in tutto?

$$6 + 6 + 6 = \dots\dots\dots$$

$$\dots\dots 6 \times \dots\dots = \dots\dots\dots$$

## ► Completa per colonne



Quante foglie in ogni colonna? .....

Quante colonne? .....

Quante foglie in tutto?


$$3 + 3 + 3 + 3 + 3 + 3 = \dots\dots\dots$$

$$\dots\dots 3 \times \dots\dots = \dots\dots\dots$$

Hai ottenuto lo **stesso risultato** contando le foglie per righe **6 x 3** e contando le foglie per colonne **3 x 6**, perciò...

$$\boxed{6 \times 3} \text{ è come } \boxed{3 \times 6}$$

2 Osserva e completa tu.




$$5 + \dots\dots + \dots\dots = \dots\dots\dots$$

$$\dots\dots \times \dots\dots = \boxed{\dots\dots\dots}$$

$$3 + \dots\dots + \dots\dots + \dots\dots + \dots\dots = \dots\dots\dots$$

$$\dots\dots \times \dots\dots = \boxed{\dots\dots\dots}$$

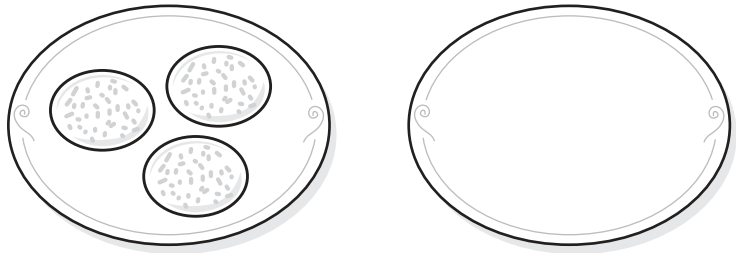
# PROBLEMI... GOLOSI!



1 Leggi il testo di ogni problema, poi risolvi seguendo le indicazioni.

**A** La cuoca dispone 3 tortini di riso su ognuno dei 2 piatti che dovrà servire. Quanti tortini di riso ci sono in tutto?

► Completa la **rappresentazione** e la **risoluzione**.



tortini di riso su un piatto (X) tutti i piatti = tutti i tortini di riso

$$\boxed{3} \quad (\times) \quad \boxed{2} \quad (=) \quad \boxed{\phantom{00}}$$

► Completa la **risposta**.

Ci sono in tutto .....

**B** Il pasticciere mette 6 ciliegine su ciascuna delle 3 torte che sta preparando. Quante ciliegine mette in tutto?

► Completa la **rappresentazione** e la **risoluzione**.



ciliegine su una torta (X) tutte le torte = tutte le ciliegine

$$\boxed{6} \quad (\times) \quad \boxed{3} \quad (=) \quad \boxed{\phantom{00}}$$

► Completa la **risposta**.

Il pasticciere .....

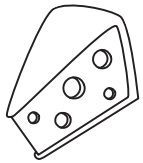


# INDOVINA CHI...

Aiuta l'investigatore Gattoni a smascherare il bandito che ha rubato tutto il rifornimento di formaggio della città...



1 Esegui le **moltiplicazioni** e... il **numero** che compare **due volte** tra i **risultati** ti indica il bandito colpevole: catturalo colorando!



$7 \times 3 = \dots\dots\dots$

$6 \times 4 = \dots\dots\dots$

$7 \times 1 = \dots\dots\dots$

$6 \times 6 = \dots\dots\dots$

$2 \times 5 = \dots\dots\dots$

$5 \times 5 = \dots\dots\dots$

$6 \times 9 = \dots\dots\dots$


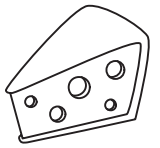
$4 \times 0 = \dots\dots\dots$

$3 \times 8 = \dots\dots\dots$

$7 \times 6 = \dots\dots\dots$

$2 \times 9 = \dots\dots\dots$

$4 \times 2 = \dots\dots\dots$



2 Completa le moltiplicazioni scrivendo il risultato.

$2 \times 3 =$

$5 \times 4 =$

$6 \times 3 =$

$3 \times 2 =$

$4 \times 5 =$

$3 \times 6 =$

$7 \times 2 =$

$3 \times 5 =$

$2 \times 7 =$

$5 \times 3 =$

$4 \times 3 =$

$5 \times 7 =$

$2 \times 6 =$

$3 \times 4 =$

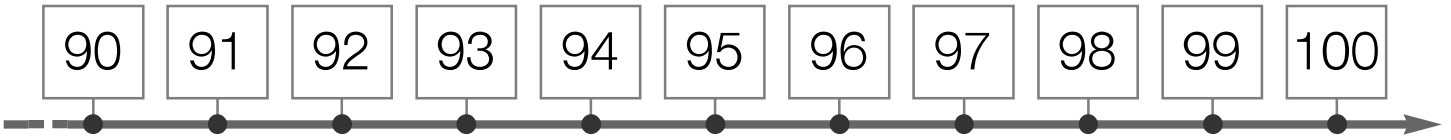
$7 \times 5 =$

$6 \times 2 =$



# 100 E OLTRE

1 Leggi i numeri sulla linea, poi colora il cartellino che contiene il numero **cento**.



2 Completa scrivendo il numero **in cifre** oppure **in lettere**.

100 → .....

centouno → .....

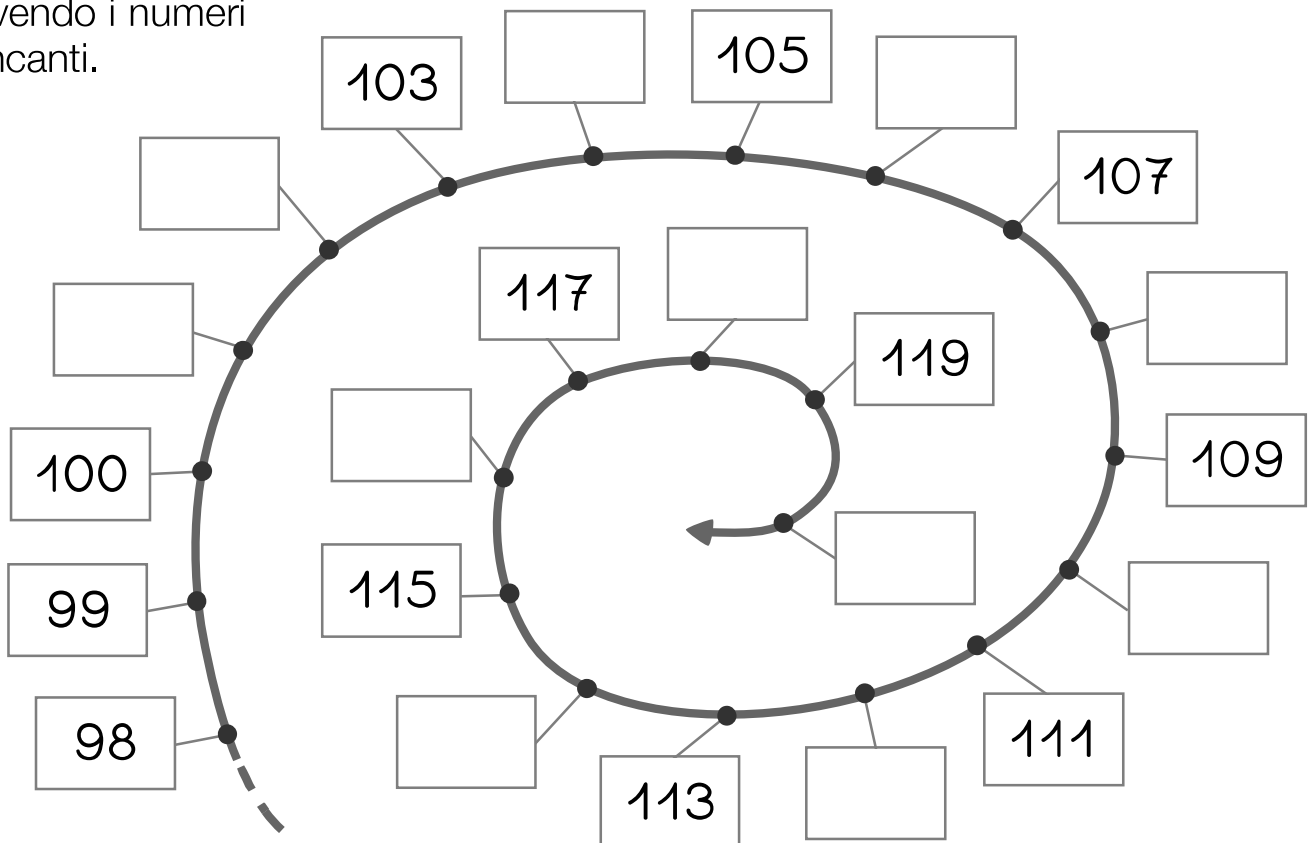
103 → .....

centododici → .....

110 → .....

centodiciotto → .....

3 Completa la linea scrivendo i numeri mancanti.



## IL FAGIOLO MAGICO

Rispondi alle domande. Segna con una "X" la risposta esatta

1) Chi è il protagonista della storia?

- A. Il fagiolo magico.
  - B. Giacomino.
  - C. La mamma di Giacomino.
- .....

2) Dove vive?

- A. In una bella fattoria.
  - B. In una grande fattoria.
  - C. In una povera fattoria.
- .....

3) Perché la mamma decide di vendere la mucca?

- A. Perché la mucca è vecchia.
  - B. Perché la mucca è zoppa.
  - C. Perché la mucca non fa più latte.
- .....

4) Cosa dice l'omino a Giacomo?

- A. Che bella mucca! Dalla a me ed in cambio prendi questi cinque fagioli fortunati!
  - B. Che bella mucca! Dalla a me ed in cambio prendi questi cinque piselli fortunati!
  - C. Che bella mucca! Dalla a me ed in cambio prendi questi tre fagioli fortunati!
- .....

5) Quando Giacomo torna a casa come reagisce la mamma?

- A. La mamma si arrabbia ma poi perdona il figlio.
- B. La mamma si arrabbia e punisce il figlio.
- C. La mamma si preoccupa e sgrida il figlio.

6) Il giorno dopo il ragazzo vede dalla finestra una pianta di fagioli molto alta.

Decide di arrampicarsi. Cosa trova in cima?

- A. Trova un castello ed un'orchessa che gli apre la porta.
  - B. Trova un castello ed un orco che gli apre la porta.
  - C. Trova un castello ed un cagnaccio che gli apre la porta.
- .....

7) Giacomino entra in casa.

In quale modo riesce a rubare le monete d'oro?

- A. L'orchessa prende le monete del marito e poi le dà al ragazzo.
  - B. Aspetta che l'orco esca da casa e poi prende le monete.
  - C. Aspetta che l'orco si addormenti e poi prende le monete.
- .....

8) Perché Giacomino ritorna di nuovo al castello?

- A. Perché la mamma vuole altri soldi.
  - B. Perché i soldi sono finiti.
  - C. Perché sono rimasti pochi soldi.
- .....

9) Che cosa prende ancora il ragazzo dalla casa dell'orco?

- A. Una gallina e un'arpa.
  - B. Un gallo e un'arpa.
  - C. Un'oca e un'arpa.
- .....

10) Perché l' orco si sveglia e rincorre Giacomino?

- A. Perché la gallina grida: "Padrone, padrone!"
- B. Perché l'arpa grida: "Padrone, padrone!"
- C. Perché l'orchessa grida: "Padrone, padrone!"



11) Che cosa fa allora Giacomino?

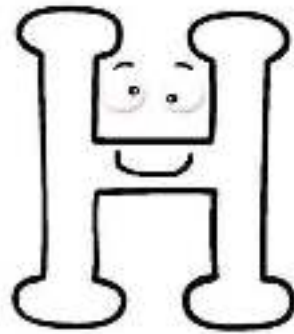
- A. Rompe il tronco della grande pianta di fagioli finchè l'orco cade.
- B. Scuote la grande pianta di fagioli finchè l'orco cade.
- C. Rompe i rami della grande pianta di fagioli finchè l'orco cade.

RISULTATO:

Risposte corrette n. ....

Risposte errate n. ....

Acca sì acca no




Per capire  
meglio...

**1 - Prova a farti le seguenti domande**

- Significa possedere?
- Significa provare sentire qualcosa?
- Significa aver eseguito o fatto qualcosa?

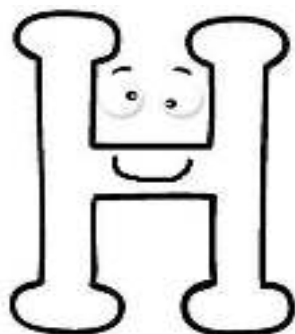
**Se hai risposto sì ad una di queste domande allora  
metti l'H**



**2 - Per essere più sicuro prova anche a  
domandarti:**

- Vuol dire a chi?
- Vuol dire dove?
- Vuol dire quando?
- Vuol dire come?
- Vuol dire a fare qualcosa?

**Se hai risposto sì ad una di queste domande  
significa che NON devi mettere l'H**



Altre informazioni,  
per capire bene  
leggi attentamente!

Avere → HAI → possedere  
sentire  
agire

AI → a chi?  
dove?  
come?

HANNO → possedere  
sentire  
agire

**N.B. : ANNO è quello del calendario  
HANNO significa AVERE**

### Un ultimo suggerimento

**P**er capire se ci vuole l'H  
sostituisci HA con AVEVA  
HO con AVEVO  
HAI con AVEVI  
HANNO con AVEVANO

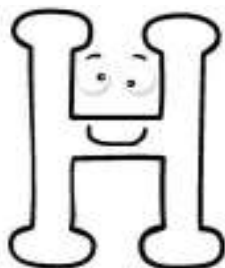
Se la frase ha un senso è **verbo avere** quindi metti l'H

Esempi

Loredana HA un gatto - Loredana AVEVA un gatto  
Giada HA freddo - Giada AVEVA freddo  
Sonia HA camminato tanto - Sonia AVEVA camminato tanto

Le schede di Arisi Marialuisa

# Verifica



Ed ora...  
al lavoro!

## 1 – Completa con A - HA - O - HO

1. Ti ..... detto la verità e ti sei arrabbiato!
2. Il topo ..... paura del gatto.
3. Ieri sono andata ..... trovare Aldo.
4. Lidia ..... tre monete in tasca.
5. Io non ..... paura di dire quello che penso.
6. Selene ..... fame ed è stanca
7. Sbrigati ..... arriverai tardi all'appuntamento!
8. Vai ..... casa che ti stanno aspettando!

-----

## 2 – Completa con HAI - AI - HANNO - ANNO

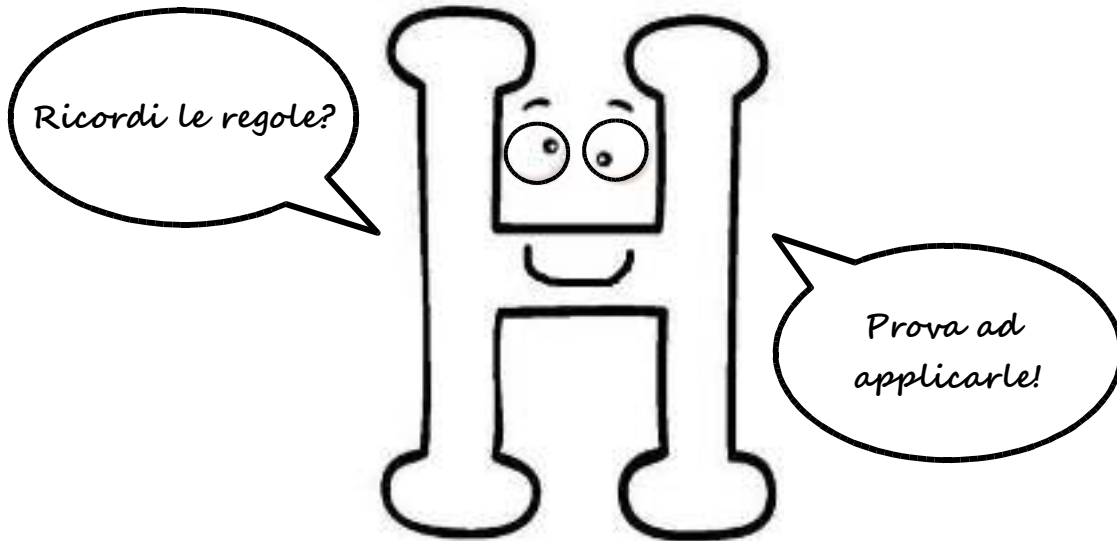
1. I leoni ..... la criniera.
2. Dopo andrò ..... giardini pubblici
3. I cani spesso abbaiano ..... gatti.
4. I ragni ..... otto zampe.
5. Ieri ..... giardini c'erano molti cani che giocavano.
6. .... visto come è cresciuto il mio cagnolino?
7. L'..... scorso i miei due gatti .....  
partecipato ad un concorso di bellezza.
8. Le tagliatelle ..... funghi sono squisite

## 3 - Sul tuo quaderno scrivi otto frasi. Ogni frase dovrà contenere una delle seguenti parole:

**A - O - AI - ANNO**  
**HA - HO - HAI - HANNO**

Le schede di Arisi Marialuisa

# Esercizi



Completa con A - HA - O - HO

- Pamela ..... comprato un nuovo costume.
- Domani andrò ..... vedere un bel film.
- Vieni ..... mangiare ..... casa mia?
- Vuoi la carne ..... il pesce?
- Vai ..... casa ..... vieni con noi ?
- Alice ..... trovato una nuova amica.
- ..... me piacerebbe andare ..... fare un giro in barca domani.
- Lara ..... trovato una conchiglia sulla spiaggia.
- Simona ..... freddo perchè ..... la febbre,
- ..... caldo, spegni la stufa!
- Domani andrò ..... comprare un vestito nuovo.
- ..... un po' di raffreddore, prenderò un'aspirina.
- Sai che ..... comprato una nuova televisione?
- Piera ..... cucinato un buon pranzetto.
- Lidia ..... regalato un gioco ..... Piero.

Le schede di Arisimarialuisa

COMPLETA LE FRASI CON **HO -HAI -HA-HANNO** NEI DIVERSI SIGNIFICATI DEL  
VERBO **VERBO AVERE. ( possedere – sentire/provare – aver fatto un'azione)**

Le oche .....le zampe palmate.

Lucia .....paura del buio.

Luca .....guidato il trattore del nonno.

Se .....freddo , mettiti la maglia!

Tu .....una macchia sul grembiule.

Io.....un fratellino di pochi mesi.

**HO o O ( oppure)**

Non .....sonno.

La lumaca mangia la lattuga .... altre verdure.

**HAI o AI (per spiegare “dove” e “ a chi”)**

Vado ....giardinetti con i miei compagni.

Cosa ....fatto oggi a scuola?

**HA o A (per spiegare “a chi” , “a che cosa” , “ dove” e “ quando”**

Il gatto .....combinato un sacco di guai.

La mamma è andata.....Roma.

.....Natale andremo a sciare.

**HANNO o Anno (il periodo di 12 mesi)**

Le rondini ..... ..fatto il nido sotto la tettoia.

Gennaio è il primo mese dell '

## IL FAGIOLO MAGICO

C'era una volta un bambino di nome Giacomino che viveva con la mamma in una povera fattoria. Possedevano solo una mucca che, purtroppo, un giorno smise di fare latte; così, la mamma disse a Giacomino di venderla al mercato.



Giacomino partì per andare a vendere il povero animale, ma incontrò un omino che gli disse: "Che bella mucca! Dalla a me ed in cambio prendi questi cinque fagioli fortunati!".

Giacomino non fece in tempo a rispondere che si ritrovò in mano i fagioli e la mucca non c'era più!

Subito si rese conto dell'errore commesso e quando tornò a casa la mamma domandò quanto avesse guadagnato dalla vendita; Giacomino rispose: "Cinque fagioli magici!". La mamma si arrabbiò, buttò via i fagioli e mandò Giacomino a letto senza cena!

Il giorno dopo, quando il ragazzo si svegliò, vide dalla finestra una luce verde, si affacciò e notò una pianta di fagioli alta, alta... Incuriosito decise di arrampicarsi. Giunto in cima fu dinnanzi ad un castello, bussò alla porta ed un'enorme donna gli aprì dicendo: "Scappa via di qui!

Mio marito è un orco e se ti vede ti mangia!" e Giacomino, affamato dal giorno precedente, rispose: "La prego signora, ho tanta fame!". Così Giacomino riuscì ad entrare in casa e mangiò qualcosina, ma, purtroppo, improvvisamente si sentirono dei passi molto pesanti: stava arrivando l'orco! Giacomino si nascose dentro al forno.

Arrivò il gigante e disse: "Ucci, ucci, sento odor di cristianucci!" la moglie fece finta di nulla; dopo cena l'orco si mise a contare un sacchetto pieno di soldi, poi si addormentò. Giacomino decise quindi di approfittare del momento per uscire dal forno e scappare, ma prima decise di rubare il sacchetto di soldi.

Tornato a casa il ragazzo raccontò alla mamma tutta la storia ed i due festeggiarono perché non sarebbero mai più stati poveri. Purtroppo, però, poco tempo dopo i soldi erano già finiti e Giacomino decise di arrampicarsi nuovamente sulla pianta del fagiolo; ritornò al castello e riuscì a rubare una gallina magica all'orco: l'animale faceva uova d'oro!

In seguito, Giacomino decise di ritornare dal Gigante: il ragazzo si nascose e aspettò l'arrivo dell'orco. Quando fu il momento riuscì a prendergli un'arpa magica, ma per sua sfortuna questa iniziò ad urlare: "Padrone, padrone!" L'orco si svegliò ed iniziò a rincorrere Giacomino, il quale scese velocemente dalla grossa pianta di fagioli, prese un'ascia e iniziò a rompere con forza il tronco dell'albero.

La magica pianta di fagioli non crebbe mai più, ma Giacomino e sua mamma non avevano più bisogno di nulla: avevano un'arpa che suonava meravigliosamente ed una gallina che continuava a fare uova d'oro.

Richard Walker





Ciao bambini,  
ecco alcuni video e link utili per il ripasso:

### **Matematica**

[https://www.youtube.com/watch?v=nmk\\_ghRoa6w](https://www.youtube.com/watch?v=nmk_ghRoa6w)

<http://www.trainingcognitivo.it/GC/tabellinedischetto/>

<https://www.youtube.com/watch?v=GpM9BaJ3zMQ>

[https://www.youtube.com/watch?v=nmk\\_ghRoa6w](https://www.youtube.com/watch?v=nmk_ghRoa6w)

<https://www.tabelline.it/tabelline-di-spuq.html>

### **Italiano**

<https://youtu.be/paiCTvmDuYs>

### **Storia**

<https://youtu.be/6n7wX-JxwKo>

UN FORTE ABBRACCIO DALLE VOSTRE MAESTRE

Anna, Daniela, Eleonora, Mary e Simona