

**9.** *Gli aggettivi possessivi*

**1.** Scrivi le frasi con l'aggettivo possessivo corretto e il verbo essere come nell'esempio.

Es: *noi/ amici / simpatici* → *i nostri amici sono simpatici*

- 1. Io / casa / grande .....
- 2. Voi / amici / allegri .....
- 3. Loro / macchina / costosa .....
- 4. Tu / libro / interessante .....
- 5. Noi / professoressa / intelligenti .....
- 6. Lei / bicicletta / veloce .....
- 7. Io / compiti / difficili .....
- 8. Lui / dottore / bravo .....
- 9. Noi / borsa / grande .....
- 10. Tu / professoressa / seria .....
- 11. Loro / compagni di classe / simpatici .....
- 12. Voi / programma / divertente .....
- 13. Io / cane / affettuoso .....
- 14. Tu / scarpe / vecchie .....
- 15. Lui / giacca / elegante .....

**2.** Completa le frasi con l'aggettivo possessivo corretto.

- 1. Il ..... ragazzo Mario è molto simpatico. (*io*)
- 2. Le ..... amiche sono divertenti. (*voi*)
- 3. Roberto, il ..... compagno di stanza è tedesco? (*tu*)
- 4. Giulia incontra il ..... professore di matematica prima dell'esame. (*lei*)
- 5. I ..... amici sono in biblioteca oggi. (*noi*)
- 6. Rita chiama la ..... amica al telefono. (*lei*)
- 7. Giovanni e Roberta vedono la ..... vicina di casa in centro. (*loro*)
- 8. I ..... compagni di classe sono simpatici. (*voi*)
- 9. La ..... automobile è rotta. (*noi*)
- 10. Le ..... biciclette sono troppo veloci. (*voi*)

### 3. Completa le frasi con l'articolo e l'aggettivo possessivo corretti.

1. Francesca va al lavoro con ..... macchina.
2. Usiamo ..... computer per fare i compiti.
3. Sabato sera tu incontri ..... amici.
4. Domani vado in vacanza, ma ..... valigia non è ancora pronta.
5. Lo studente studia ..... lezione prima dell'esame.
6. Giulio, dove abita ..... amico Paolo?
7. Io non trovo più ..... telefonino.
8. Valeria, come si chiama ..... fidanzato?
9. Il professore incontra ..... studenti in biblioteca.
10. Maria, Laura, dove sono ..... scarpe?

### 4. Gli aggettivi possessivi e i nomi di famiglia. Completa i dialoghi.

1.

**ANNA:** Rita, come si chiama ..... madre? E ..... padre?

**RITA:** ..... madre si chiama Carla, ..... padre si chiama Osvaldo.

2.

**GIANNI:** Io abito con ..... fratello Renzo. Lui studia economia. Nicoletta, che cosa studia ..... sorella?

**CHIARA:** ..... sorella studia medicina. ..... fratellino invece studia matematica.

3.

**VALERIA:** Carlo, come stanno ..... genitori? E ..... zio?

**CARLO:** ..... genitori stanno molto bene e anche ..... zio, grazie!

4.

**ISABELLA:** Com'è il marito della signora Rossi?

**VALERIA:** ..... marito è molto scortese, ma ..... figli sono molto simpatici.

5.

**MARIO:** Rita, Lucio, come stanno ..... figli?

**RITA e LUCIO:** ..... figli stanno bene, grazie!

6.

**ALBERTO:** Federica, dove sono ..... sorelle?

**FEDERICA:** ..... sorelle sono in vacanza con ..... nonni.

# \* A CASA DI FATIMA


Fatima ha invitato Sara a fare i compiti a casa sua




# \* A CASA DI FATIMA



*Sara:* Ciao Fatima, sono qua  
*Fatima:* Entra Sara, siediti sul divano. Ti presento subito la mia famiglia: questa è mia madre Hanane  
*Hanane:* Ciao Sara, come va? So che sei in classe con mia figlia.  
*Sara:* Sì, è appena arrivata, ma già siamo amiche  
*Fatima:* Lei è mia sorella Jasmine, ha 8 anni  
*Jasmine:* Ciao Sara  
*Sara:* Fatima, hai altri fratelli o sorelle?  
*Fatima:* Sì, ho un fratello di 20 anni che si chiama Ahmed. Ora è al lavoro con mio padre  
*Hanane:* E voi Sara, quanti siete in famiglia?  
*Sara:* Noi siamo in tre: mio padre, mia madre e io; sono figlia unica  
*Fatima:* Sara, andiamo in camera mia; qui in soggiorno non possiamo studiare. Abbiamo molte cose da fare per domani: prima leggiamo la pagina di antologia, poi scriviamo la lettera in inglese  
*Hanane:* Prendiamo un the prima di iniziare?  
*Sara:* Sì, grazie: mi piace il vostro the  
*Hanane:* Allora vado in cucina a prepararlo  
*Sara:* Io intanto posso andare in bagno? Dov'è?  
*Fatima:* E' qui a destra, vicino alla camera da letto



# LA FAMIGLIA



**Nonno**  
Padre del padre o della madre



**Nonna**  
Madre del padre o della madre



**Zio**  
Fratello della madre o del padre



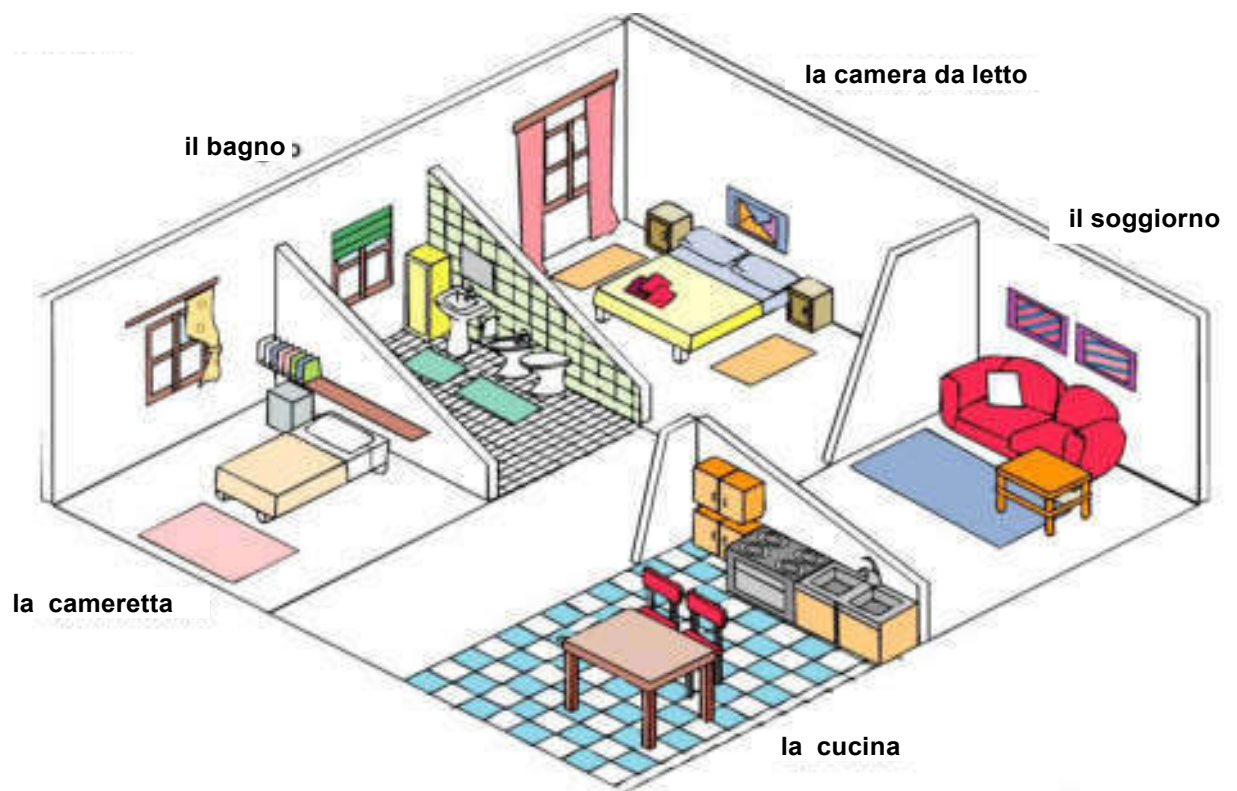
**Zia**  
Sorella della madre o del padre



**Cugino**  
Figlio dello zio o della zia



**Cugina**  
Figlia dello zio o della zia



il tavolo



la sedia



il frigorifero



il lavello



la cucina a gas



il pensile



la vasca



la doccia



il lavandino



lo specchio



il water



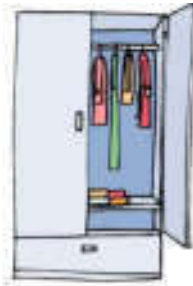
il bidet



**il letto**



**il comodino**



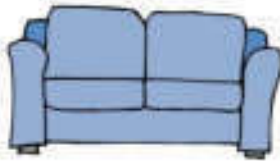
**l'armadio**



**la cassetiera**



**la lampada**



**il divano**



**la poltrona**



**il tappeto**



**il tavolino**



**la televisione**



**lo stereo**



**la libreria**



**il computer**



**il telefono**



**leggere**



**scrivere**



**prendere**



**mettere**



**ricevere**



**bere**







# COMPrensione ORALE

**Esercizio 1: l'insegnante legge il testo iniziale e le frasi, tu rispondi SÌ / NO**

1. Sara ha invitato Fatima
2. La madre di Fatima si chiama Hanane
3. La sorella di Sara si chiama Lucia
4. Fatima ha due sorelle
5. Sara e Fatima studiano in salotto
6. Prima studiano antologia, poi inglese
7. Prima di iniziare, bevono una coca cola
8. Sara va in bagno


**Esercizio 2: l'insegnante legge le frasi, tu indica il disegno corrispondente**

Fatima presenta sua madre a Sara – Fatima presenta sua sorella a Sara – La famiglia di Sara –  
 Sara e Fatima studiano insieme





# COMPRENSIONE SCRITTA

## Esercizio 1: collega le due parti di ogni frase

- |                                     |                           |
|-------------------------------------|---------------------------|
| 1. Jasmine e Fatima                 | è vicino al bagno         |
| 2. Michele e Giovanni               | sono sorelle              |
| 3. Fatima ha invitato Sara          | un fratello di venti anni |
| 4. Fatima ha                        | a fare i compiti insieme  |
| 5. Hanane                           | prepara il the            |
| 6. Il padre e il fratello di Fatima | è di cinque persone       |
| 7. La famiglia di Fatima            | sono amici                |
| 8. La camera da letto               | sono al lavoro            |

## Esercizio 2: riordina le frasi mettendo davanti il numero

- \_\_\_ Hanane prepara il the per tutti
- \_\_\_ Sara e Fatima vanno in camera a studiare
- \_\_\_ Tutti si siedono in salotto a bere il the
- \_\_\_ Sara entra e saluta
- \_\_\_ Fatima presenta a Sara la sua famiglia
- \_\_\_ Mentre le ragazze studiano, il padre e il fratello tornano dal lavoro
- \_\_\_ Sara e Fatima studiano in camera
- \_\_\_ La madre in cucina prepara la cena

# PRODUZIONE ORALE

## Esercizio 1: rispondi alle domande

1. Quanti siete in famiglia?
2. Come si chiama tua madre?
3. E tuo padre?
4. Quanti anni hanno?
5. Hai fratelli o sorelle?
6. Come si chiamano?
7. Dove sono adesso?
8. I tuoi zii sono qui?
9. Come si chiamano?
10. Hai cugini?
11. Dove sono?
12. I tuoi nonni dove sono?

## Esercizio 2: descrivi i disegni



## Esercizio 3: parla con i tuoi compagni delle vostre famiglie e delle vostre case.

Dove abitate?  
Quanti siete in famiglia?  
Come sono le vostre case?  
...

**Esercizio 1: scrivi le frasi al PRESENTE, PASSATO PROSSIMO, FUTURO**

Sara **LEGGERE** una pagina di antologia

*Presente:* .....

Michele e Fatima **SCRIVERE** con il computer

*Presente:* .....

Voi **RICEVERE** una e-mail

*Presente:* .....

Noi **BERE** un succo di frutta

*Presente:* .....

**Esercizio 2: scrivi il PRESENTE del verbo *correre***

Io ..... Noi .....

Tu ..... Voi .....

Lei/Lui ..... Loro .....

**Esercizio 3: scrivi il PASSATO PROSSIMO del verbo *credere***

Io .....	Noi .....
Tu .....	Voi .....
Lei/Lui .....	Loro .....


**Esercizio 4: scrivi il FUTURO del verbo *mettere***

Io .....	Noi .....
Tu .....	Voi .....
Lei/Lui .....	Loro .....

**Esercizio 5: scrivi la risposta nel fumetto**



**Esercizio 6: scrivi la domanda nel fumetto**



**Esercizio 7: completa il brano con le seguenti parole**

( camera-the- compiti- sorella- divano- madre- camera- figlia unica- Ahmed- domani- bagno)

Fatima ha invitato Sara a fare i..... a casa sua. Sara entra e si siede sul  
..... Hanane è la .....di Fatima; il fratello si chiama  
..... e Jasmine è sua ..... Sara, invece, è  
.....  
..... Prima di studiare prendono un ..... e poi vanno in  
..... perché hanno molte cose da fare per ..... Sara va in  
..... che è vicino alla ..... da letto.





# RIPASSIAMO

## NOMI

MASCHILE O FEMMINILE – SINGOLARE O PLURALE

Esempi: amico – amica (singolare)

amici – amiche (plurale)

## ARTICOLI DETERMINATIVI

MASCHILE SINGOLARE	FEMMINILE SINGOLARE	MASCHILE PLURALE	FEMMINILE PLURALE
IL - LO	LA	I - GLI	LE

- |             |           |
|-------------|-----------|
| - IL TAVOLO | I TAVOLI  |
| - LO ZAINO  | GLI ZAINI |
| - LA SEDIA  | LE SEDIE  |

## ARTICOLI INDETERMINATIVI

MASCHILE SINGOLARE	FEMMINILE SINGOLARE
UN - UNO	<u>UNA</u>

- UN TAVOLO
- UNO ZAINO
- UNA SEDIA

## ARTICOLI PARTITIVI

ARTICOLI PARTITIVI		
MASCHILE	SINGOLARE	PLURALE
	DEL (DI + IL)	DEI (DI + I)
	DELLO (DI + LO)	DEGLI (DI + GLI)
	DELL' (DI + L')	DEGLI (DI + GLI)
FEMMINILE	DELLA (DI + LA)	DELLE (DI + LE)
	DELL' (DI + L')	DELLE (DI + LE)

- |                   |                   |
|-------------------|-------------------|
| ○ DEL PANE        | - DEI COMPITI     |
| ○ DELLO SPAGHETTO | - DEGLI SPAGHETTI |
| ○ DELL'OLIO       | - DELI OLI        |
| ○ DELLA FARINA    | - DELLE CARMELLE  |

## AGGETTIVI

MASCHILI – FEMMINILI      SINGOLARI – PLURALI

*Esempi*

- IL MAGLIONE NERO                      I MAGLIONI NERI
- LA MAGLIA NERA                        LE MAGLIE NERE
- LO ZAINO GRANDE                    GLI ZAINI GRANDI
- L'AMICO SIMPATICO                GLI AMICI SIMPATICI
- L'AMICA SIMPATICA                LE AMICHE SIMPATICHE

<b>NUOVO ARGOMENTO</b>		<b>GLI AGGETTIVI POSSESSIVI</b>
------------------------	---	---------------------------------

## **AGGETTIVI POSSESSIVI**

	SINGOLARE		PLURALE	
	MASCHILE	FEMMINILE	MASCHILE	FEMMINILE
<i>1 PERSONA SINGOLARE</i>	MIO	MIA	MIEI	MIE
<i>2 PERSONA SINGOLARE</i>	TUO	TUA	TUOI	TUE
<i>3 PERSONA SINGOLARE</i>	SUO	SUA	SUOI	SUE
<i>1 PERSONA PLURALE</i>	NOSTRO	NOSTRA	NOSTRI	NOSTRE
<i>2 PERSONA PLURALE</i>	VOSTRO	VOSTRA	VOSTRI	VOSTRE
<i>3 PERSONA PLURALE</i>	LORO	LORO	LORO	LORO

*Esempi*

- IL MIO AMICO                              I MIEI AMICI
- LA TUA CASA                                LE TUE CASE
- IL NOSTRO COMPAGNO                I NOSTRI COMPAGNI
- IL SUO LIBRO                                I SUOI LIBRI