



TUTORIAL RIVOLTO A GENITORI ED ALUNNI PER L'ACCESSO ALLA PIATTAFORMA EDMODO

1. La prof.ssa Barbara Grandi ad inizio anno ha generato una USER e PASSWORD per ogni alunno.

VANNO UTILIZZATE ASSOLUTAMENTE LE PASSWORD GENERATE DALLA PROF.SSA, NON E' NECESSARIO ISCRIVERSI OGNI VOLTA

Accedi a Edmodo

Accedi con:


 Google  Microsoft

Username o Email Numero di telefono

Email or Username

Password

Paolo Rossi
Nome Utente: **prossi893515**
Password: **uqj1rg**



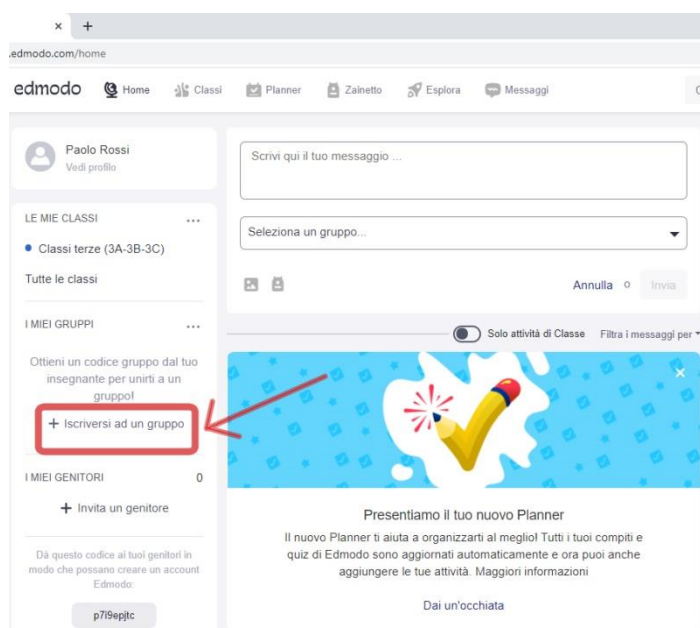
la user e la password sono codici alfanumerici e vanno inseriti negli appositi spazi.

Nel caso in cui qualche alunno avesse smarrito le password consegnate, si prega di scrivere alla prof.ssa Barbara Grandi: profdifranceseheine@gmail.com, che provvederà a rimandarle all'indirizzo di posta elettronica del genitore.

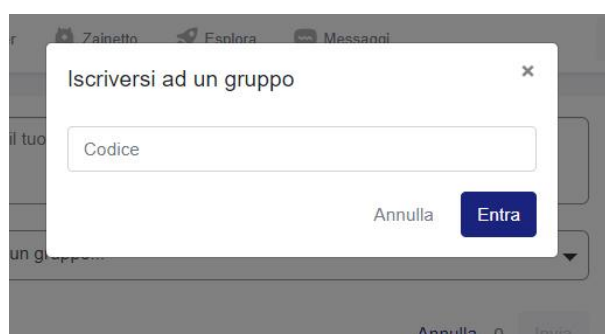
2. **OGNI MATERIA avrà un codice alfanumerico. Esempio :TECNOLOGIA CLASSI TERZE: 5edwnb.**

Sul sito della scuola entro lunedì 16/03/2020 verranno pubblicati i codici alfanumerici delle materie per le quali i docenti hanno scelto questa modalità di didattica a distanza. I codici inoltre verranno inviati a tutti i rappresentanti dei genitori delle classi.

UNA VOLTA EFFETTUATO L'ACCESSO all'alunno basterà cliccare su: "ISCRIVERSI AD UN GRUPPO"



3. Dopo aver cliccato su "ISCRIVERSI AD UN GRUPPO" apparirà la seguente schermata:



4. Basterà inserire il **CODICE ALFANUMERICO DELLA MATERIA** e cliccare su "entra". L'alunno risulterà direttamente iscritto alla classe a cui appartiene.

5. **RIPETERE LA PROCEDURA PER OGNI MATERIA**